

The background of the slide features the coat of arms of the State of Minas Gerais. It consists of a central shield with a blue field containing a white 'T' and a red triangle. Above the shield is a crown with three red triangles. The shield is flanked by two green cornucopias overflowing with yellow flowers. A red banner at the bottom contains the text 'ESTADOS DE MINAS GERAIS' in white. The entire emblem is set against a light green background with stylized green leaves.

## **AUDIÊNCIA PÚBLICA**

**DATA-BASE 31/12/2019**

### **ARTIGO 9º § 4º DA LEI COMPLEMENTAR 101/2000:**

“Ao final dos meses de maio, setembro e fevereiro, o Poder Executivo demonstrará e avaliará o cumprimento das metas fiscais de cada quadrimestre, em audiência pública na comissão referida no § 1º do art. 166 da Constituição, ou equivalente, nas Casas Legislativas estaduais e municipais”.

Patos de Minas, 27 de fevereiro de 2020

## RESUMO DAS DISPONIBILIDADES FINANCEIRAS – 31/12/2019

ENTIDADE	PREFEITURA	CÂMARA	IPREM	FASERV
Recursos Ordinários	5.949.851,56	93.412,35	-	-
Recursos Vinculados	64.712.178,33	-	763.696,60	1.424.465,12
Aplicação Financeira	-	-	319.427.958,51	
<b>TOTAL</b>	<b>70.662.029,89</b>	<b>93.412,35</b>	<b>320.191.655,11</b>	<b>1.424.465,12</b>

	<b>Previsto</b>	<b>Arrecadado/2019</b>	<b>Previsto/ Arrec. 2019</b>	<b>Arrecadado/2018</b>	<b>2019/ 2018</b>
RECEITA TOTAL PREFEITURA	466.789.500,00	435.435.935,23	-6,72%	382.771.733,80	13,76%
RECEITA TOTAL IPREM	58.210.500,00	81.102.934,68	39,33%	58.225.593,88	39,29%
<b>RECEITA TOTAL MUNICIPIO</b>	<b>525.000.000,00</b>	<b>516.538.869,91</b>	<b>-1,61%</b>	<b>440.997.327,68</b>	<b>17,13%</b>

### ANÁLISE DA RECEITA ORDINÁRIA - JANEIRO A DEZEMBRO

	Previsto	Arrecadado/2019	Previsto/ Arrec. 2019	Arrecadado/2018	2019/ 2018
<b>RECEITAS CORRENTES</b>	<b>324.731.000,00</b>	<b>308.087.233,24</b>	<b>-5,13%</b>	<b>272.825.057,10</b>	<b>12,92%</b>
<b>IMPOSTOS, TAXAS E CONT.MELHORIA</b>	<b>84.358.200,00</b>	<b>79.936.925,80</b>	<b>-5,24%</b>	<b>70.128.386,52</b>	<b>13,99%</b>
IPTU	17.030.000,00	18.032.440,01	5,89%	16.542.541,79	9,01%
ISSQN	27.365.000,00	28.258.133,29	3,26%	24.599.757,71	14,87%
ITR	1.427.500,00	1.396.127,85	-2,20%	1.264.591,16	10,40%
IRRF	11.700.000,00	12.875.316,31	10,05%	12.222.996,02	5,34%
ITBI	10.310.000,00	11.407.677,42	10,65%	8.892.437,80	28,29%
Taxas	15.321.500,00	7.967.230,92	-48,00%	6.342.914,78	25,61%
Contribuição de Melhoria	1.204.200,00	0,00	-100,00%	263.147,26	-100,00%
Receita de Contribuição Desvinc. EC nº 93/2016	0,00	2.661.641,37	0,00%	2.368.578,49	12,37%
<b>Receita Patrimonial</b>	<b>557.500,00</b>	<b>680.511,10</b>	<b>22,06%</b>	<b>632.285,77</b>	<b>7,63%</b>
<b>Receita de Serviços</b>	<b>1.620.300,00</b>	<b>1.605.211,28</b>	<b>-0,93%</b>	<b>1.537.640,62</b>	<b>4,39%</b>

**ANÁLISE DA RECEITA ORDINÁRIA - JANEIRO A DEZEMBRO**

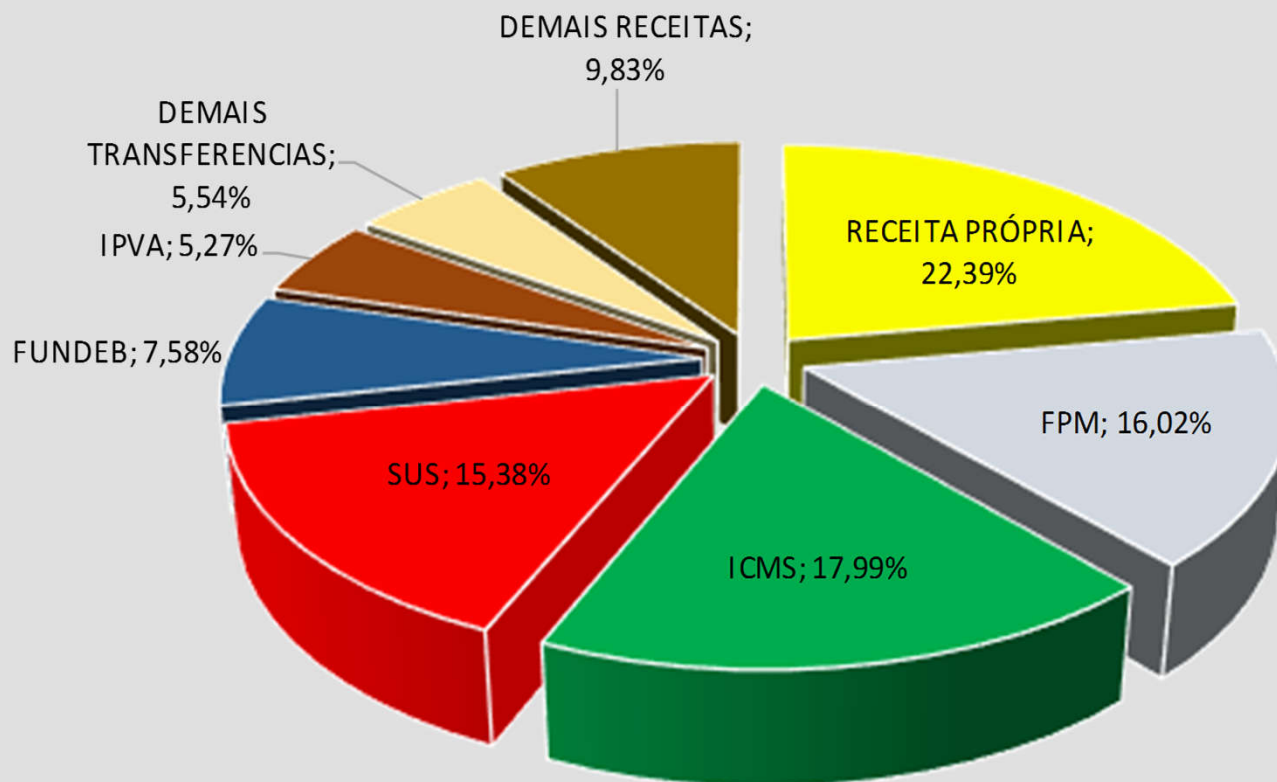
	Previsto	Arrecadado/2019	Previsto/ Arrec. 2019	Arrecadado/2018	2019/ 2018
<b>TRANSF. CORRENTES</b>	<b>221.857.000,00</b>	<b>211.665.785,74</b>	<b>-4,59%</b>	<b>185.358.728,69</b>	<b>14,19%</b>
<b>DA UNIÃO</b>	<b>91.797.000,00</b>	<b>86.720.906,48</b>	<b>-5,53%</b>	<b>80.549.808,20</b>	<b>7,66%</b>
FPM	89.000.000,00	85.482.347,58	-3,95%	78.930.072,84	8,30%
Transf. Financ.Deson.ICMS	478.000,00	0,00	-100,00%	404.284,08	-100,00%
Transf.Comp.Financeira Expl.Rec.Minerais	1.659.000,00	1.238.558,90	-25,34%	1.215.451,28	1,90%
Outras	660.000,00	0,00	-100,00%	0,00	0,00%
<b>ESTADO</b>	<b>130.060.000,00</b>	<b>124.944.879,26</b>	<b>-3,93%</b>	<b>104.808.920,49</b>	<b>19,21%</b>
ICMS	92.300.000,00	95.228.030,52	3,17%	70.658.174,53	34,77%
IPVA	36.290.000,00	28.691.783,43	-20,94%	33.001.358,96	-13,06%
IPI	1.470.000,00	1.025.065,31	-30,27%	1.149.387,00	-10,82%
<b>OUTRAS RECEITAS CORRENTES</b>	<b>16.338.000,00</b>	<b>11.537.157,95</b>	<b>-29,38%</b>	<b>12.799.437,01</b>	<b>-9,86%</b>
Multas e Juros de Mora	868.400,00	910.942,99	4,90%	854.723,48	6,58%
Multas de Trânsito Desvinc EC nº 93/2016	0,00	1.191.210,18	0,00%	756.517,52	57,46%
Indeniz/Restituições e Outras	384.800,00	75.920,36	-80,27%	281.959,70	-73,07%
Dívida Ativa	15.084.800,00	9.359.084,42	-37,96%	10.906.236,31	-14,19%
<b>DEDUÇÕES REC.CORRENTE</b>	<b>(153.634.800,00)</b>	<b>(155.811.361,17)</b>	<b>1,42%</b>	<b>(145.701.975,64)</b>	<b>6,94%</b>
FUNDEB	(42.574.800,00)	(38.845.221,39)	-8,76%	(35.832.147,49)	8,41%
EDUCAÇÃO (25%) e SAÚDE (15%)	(111.060.000,00)	(116.966.139,78)	5,32%	(109.869.828,15)	6,46%
<b>TOTAL GERAL</b>	<b>171.096.200,00</b>	<b>152.275.872,07</b>	<b>-11,00%</b>	<b>127.123.081,46</b>	<b>19,79%</b>

### ANÁLISE DA RECEITA VINCULADA - JANEIRO A DEZEMBRO

	Previsto	Arrecadado/2019	Previsto/ Arrec. 2019	Arrecadado/2018	2019/ 2018
<b>RECEITAS CORRENTES</b>	<b>154.874.400,00</b>	<b>152.121.117,60</b>	<b>-1,78%</b>	<b>128.328.801,59</b>	<b>18,54%</b>
Receita de Contribuição	11.185.000,00	9.687.241,34	-13,39%	6.337.001,92	52,87%
Receita Patrimonial	1.333.100,00	957.449,45	-28,18%	1.136.015,23	-15,72%
<b>TRANSF. CORRENTES</b>	<b>121.445.200,00</b>	<b>120.743.244,72</b>	<b>-0,58%</b>	<b>105.068.528,18</b>	<b>14,92%</b>
<b>DA UNIÃO</b>	<b>80.850.800,00</b>	<b>79.327.355,47</b>	<b>-1,88%</b>	<b>77.493.896,42</b>	<b>2,37%</b>
SUS	72.682.400,00	66.987.513,94	-7,84%	69.910.656,93	-4,18%
FNAS	2.095.300,00	1.118.136,21	-46,64%	1.150.071,63	-2,78%
FNDE	4.808.500,00	3.750.318,14	-22,01%	4.525.241,86	-17,12%
Emendas Parlamentares/Convenios	1.264.600,00	3.357.987,50	0,00%	1.907.926,00	76,00%
Outras Transf.União- Bônus Cessão Onerosa	0,00	4.113.399,68	100,00%	0,00	0,00%
<b>ESTADO</b>	<b>14.500.700,00</b>	<b>41.415.889,25</b>	<b>185,61%</b>	<b>7.807.281,55</b>	<b>430,48%</b>
CIDE	466.600,00	149.224,20	-68,02%	246.255,39	-39,40%
SUS	13.623.400,00	7.482.848,06	-45,07%	7.015.334,36	6,66%
FEAS	410.700,00	74.918,20	-81,76%	545.691,80	-86,27%
Programas de Educação	540.000,00	694.260,00	28,57%	0,00	0,00%
TRANSF.FUNDEB	26.093.700,00	33.014.638,79	<b>26,52%</b>	19.767.350,21	67,02%

	Previsto	Arrecadado/2019	Previsto/ Arrec. 2019	Arrecadado/2018	2019/ 2018
DOAÇÕES FUNDO MUN.IDOSO	350.000,00	229.715,20	-34,37%	0,00	0,00%
DOAÇÕES FUNDO MUN.DESENV.URB.	33.800,00	-	-100,00%	0,00	0,00%
DOAÇÕES AO FIA	350.000,00	996.122,26	184,61%	952.793,17	4,55%
OUTRAS ( PRECATÓRIOS FUNDEF)	0,00	0,00	0,00%	3.689.790,71	-100,00%
<b>OUTRAS RECEITAS CORRENTES</b>	<b>4.200.000,00</b>	<b>4.184.012,54</b>	<b>-0,38%</b>	<b>2.852.536,67</b>	<b>46,68%</b>
Multas de Trânsito	4.000.000,00	4.179.249,00	4,48%	2.852.536,67	46,51%
Indeniz/Restituições e Outras	200.000,00	4.763,54	-97,62%	0,00	0,00%
FASERV	15.977.300,00	16.319.454,35	2,14%	8.292.135,71	96,81%
<b>RECEITAS DE CAPITAL</b>	<b>29.758.900,00</b>	<b>14.072.805,78</b>	<b>-52,71%</b>	<b>17.450.022,60</b>	<b>-19,35%</b>
PREC.FUNDEF P/DESP.CAPITAL	0,00	0,00	0,00%	1.430.873,98	-100,00%
OPERAÇÕES DE CRÉDITO	10.888.000,00	7.918.308,86	-27,27%	5.823.040,72	35,98%
DEMAIS RECEITAS DE CAPITAL	18.870.900,00	6.154.496,92	-67,39%	10.196.107,90	-39,64%
<b>VINC.EDUC (25%) e SAÚDE (15%)</b>	<b>111.060.000,00</b>	<b>116.966.139,78</b>	<b>5,32%</b>	<b>109.869.828,15</b>	<b>6,46%</b>
<b>TOTAL</b>	<b>295.693.300,00</b>	<b>283.160.063,16</b>	<b>-4,24%</b>	<b>255.648.652,34</b>	<b>10,76%</b>

## Composição da Receita Arrecadada - 2019





### **DESPESA EMPENHADA CONSOLIDADA**

<b>ENTIDADE</b>	<b>JAN A DEZ 2018</b>	<b>JAN A DEZ 2019</b>	<b>Variação %</b>	<b>Variação R\$</b>
<b>DESPESA PREFEITURA</b>	<b>357.711.346,71</b>	<b>385.651.385,73</b>	<b>7,81%</b>	<b>27.940.039,02</b>
<b>DESPESA FASERV</b>	<b>13.169.851,14</b>	<b>12.872.709,80</b>	<b>-2,26%</b>	<b>(297.141,34)</b>
<b>DESPESA IPREM</b>	<b>36.311.113,38</b>	<b>40.482.787,70</b>	<b>11,49%</b>	<b>4.171.674,32</b>
<b>DESPESA CÂMARA</b>	<b>11.177.827,09</b>	<b>11.083.050,68</b>	<b>-0,85%</b>	<b>(94.776,41)</b>
<b>DESPESA TOTAL DO MUNICIPIO</b>	<b>418.370.138,32</b>	<b>450.089.933,91</b>	<b>7,58%</b>	<b>31.719.795,59</b>

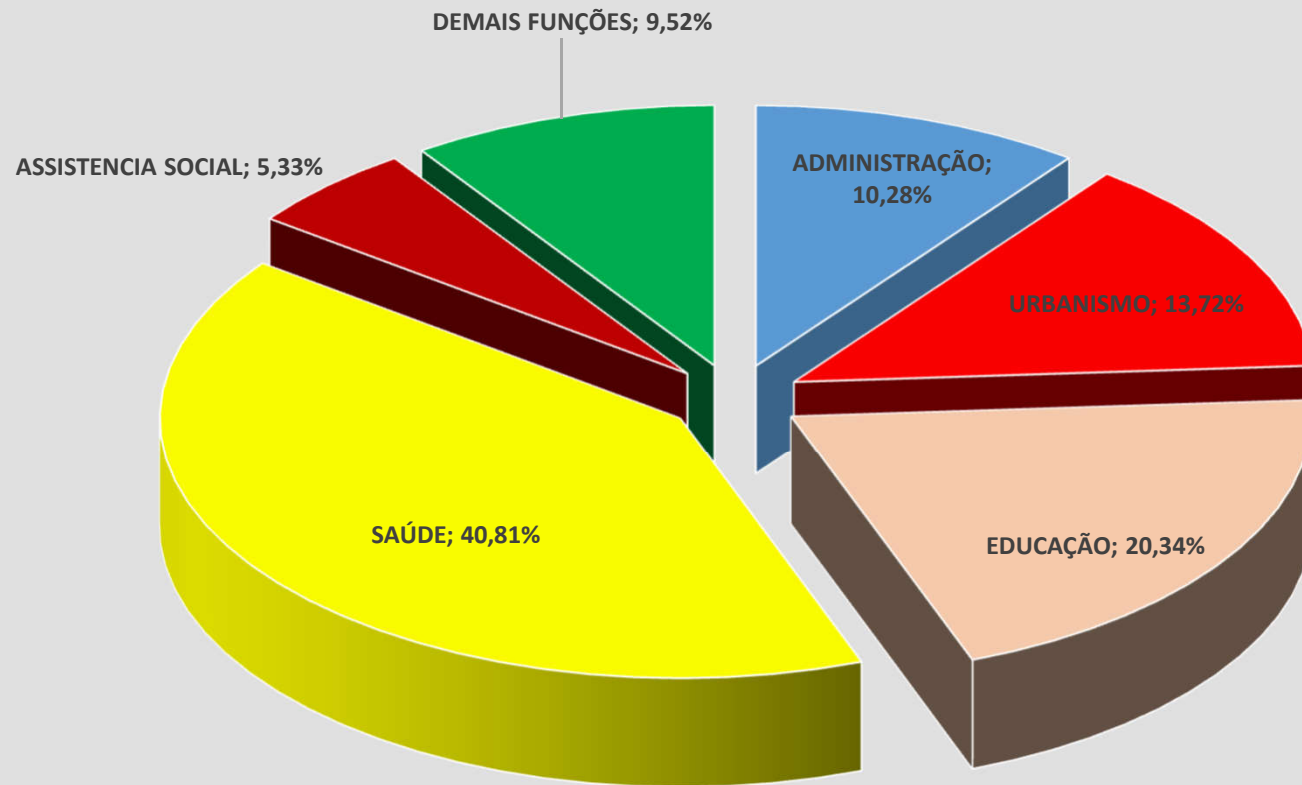
**DESPESA EMPENHADA - RECURSO ORDINÁRIO - JANEIRO A DEZEMBRO**

<b>ÓRGÃO</b>	<b>2018</b>	<b>2019</b>	<b>Variação %</b>	<b>Variação R\$</b>
<b>S.M. GOVERNO</b>	<b>1.757.213,73</b>	<b>1.648.726,36</b>	<b>-6,17%</b>	<b>(108.487,37)</b>
<b>CONTROLADORIA</b>	<b>454.728,47</b>	<b>451.488,17</b>	<b>-0,71%</b>	<b>(3.240,30)</b>
<b>ADV. GERAL MUNICÍPIO</b>	<b>1.305.602,84</b>	<b>1.466.910,03</b>	<b>12,35%</b>	<b>161.307,19</b>
<b>S.M. PLANEJ. URB. DESENV. ECON.</b>	<b>5.137.291,08</b>	<b>6.023.717,23</b>	<b>17,25%</b>	<b>886.426,15</b>
<b>S.M. FINANÇAS E ORÇAMENTO</b>	<b>9.361.803,68</b>	<b>12.497.371,61</b>	<b>33,49%</b>	<b>3.135.567,93</b>
<b>S.M. ADMINISTRAÇÃO</b>	<b>20.346.000,43</b>	<b>19.386.354,29</b>	<b>-4,72%</b>	<b>(959.646,14)</b>
<b>S.M. DESENVOLV. SOCIAL</b>	<b>18.113.643,16</b>	<b>19.788.067,18</b>	<b>9,24%</b>	<b>1.674.424,02</b>
<b>S.M. SAÚDE</b>	<b>11.349,32</b>	<b>6.639,76</b>	<b>-41,50%</b>	<b>(4.709,56)</b>
<b>S.M. EDUCAÇÃO</b>	<b>8.378.007,45</b>	<b>8.729.150,73</b>	<b>4,19%</b>	<b>351.143,28</b>
<b>S.M. CULTURA T. ESPORTE</b>	<b>5.482.419,43</b>	<b>5.415.996,96</b>	<b>-1,21%</b>	<b>(66.422,47)</b>
<b>S.M. OBRAS</b>	<b>22.974.464,46</b>	<b>27.803.342,71</b>	<b>21,02%</b>	<b>4.828.878,25</b>
<b>S.M. AGRICULTURA</b>	<b>5.668.770,55</b>	<b>6.364.373,76</b>	<b>12,27%</b>	<b>695.603,21</b>
<b>S.M. TRANSITO</b>	<b>4.542.824,96</b>	<b>4.116.362,73</b>	<b>-9,39%</b>	<b>(426.462,23)</b>
<b>TOTAL</b>	<b>103.534.119,56</b>	<b>113.698.501,52</b>	<b>9,82%</b>	<b>10.164.381,96</b>

**DESPESA EMPENHADA - RECURSO VINCULADO - JANEIRO A DEZEMBRO**

<b>ÓRGÃO</b>	<b>2018</b>	<b>2019</b>	<b>Variação %</b>	<b>Variação R\$</b>
<b>S.M. GOVERNO</b>	<b>16.116,64</b>	<b>8.945,36</b>	<b>-44,50%</b>	<b>(7.171,28)</b>
<b>CONTROLADORIA</b>	<b>8.058,32</b>	<b>20.475,29</b>	<b>154,09%</b>	<b>12.416,97</b>
<b>ADV. GERAL MUNICÍPIO</b>	<b>16.116,64</b>	<b>58.425,08</b>	<b>262,51%</b>	<b>42.308,44</b>
<b>S.M. PLANEJ.URB. DESENV. ECON.</b>	<b>136.867,32</b>	<b>5.161.385,44</b>	<b>3671,09%</b>	<b>5.024.518,12</b>
<b>S.M. FINANÇAS E ORÇAMENTO</b>	<b>60.437,40</b>	<b>122.281,23</b>	<b>102,33%</b>	<b>61.843,83</b>
<b>S.M. ADMINISTRAÇÃO</b>	<b>104.758,16</b>	<b>362.223,37</b>	<b>245,77%</b>	<b>257.465,21</b>
<b>S.M. DESENVOLV. SOCIAL</b>	<b>3.087.718,52</b>	<b>2.321.999,47</b>	<b>-24,80%</b>	<b>(765.719,05)</b>
<b>S.M. SAÚDE</b>	<b>88.201.157,24</b>	<b>85.528.159,24</b>	<b>-3,03%</b>	<b>(2.672.998,00)</b>
<b>S.M. SAÚDE (15%)</b>	<b>69.680.182,57</b>	<b>77.113.137,90</b>	<b>10,67%</b>	<b>7.432.955,33</b>
<b>S.M. EDUCAÇÃO</b>	<b>28.509.294,13</b>	<b>36.957.258,12</b>	<b>29,63%</b>	<b>8.447.963,99</b>
<b>S.M. EDUCAÇÃO (25%)</b>	<b>41.405.633,43</b>	<b>35.391.971,65</b>	<b>-14,52%</b>	<b>(6.013.661,78)</b>
<b>S.M. CULTURA T. ESPORTE</b>	<b>448.195,62</b>	<b>590.722,79</b>	<b>31,80%</b>	<b>142.527,17</b>
<b>S.M. OBRAS</b>	<b>15.534.964,13</b>	<b>23.901.773,42</b>	<b>53,86%</b>	<b>8.366.809,29</b>
<b>S.M. AGRICULTURA</b>	<b>4.999.897,08</b>	<b>226.709,00</b>	<b>-95,47%</b>	<b>(4.773.188,08)</b>
<b>FASERV</b>	<b>13.169.851,14</b>	<b>12.872.709,80</b>	<b>-2,26%</b>	<b>(297.141,34)</b>
<b>S.M.TRANSITO</b>	<b>1.967.829,95</b>	<b>4.187.416,85</b>	<b>112,79%</b>	<b>2.219.586,90</b>
<b>TOTAL</b>	<b>267.347.078,29</b>	<b>284.825.594,01</b>	<b>6,54%</b>	<b>17.478.515,72</b>

## Despesa Empenhada em 2019 - Por Função



<b>DÍVIDA FUNDADA - SALDO EM 31/12/2019</b>		
	<b><u>IPREM</u></b>	<b><u>17.958.899,50</u></b>
1	<b>IPREM - (5.023/2001)</b>	<b>4.235.868,69</b>
2	<b>IPREM - (5.706/2006)</b>	<b>1.261.648,30</b>
3	<b>IPREM - (6.132/2009)</b>	<b>4.263.349,59</b>
4	<b>IPREM - (7.316/2016)</b>	<b>774.780,53</b>
5	<b>IPREM - Termo 266/17</b>	<b>1.945.154,60</b>
6	<b>IPREM – (7.631/2018)</b>	<b>108.643,17</b>
7	<b>IPREM – Termo 149/19</b>	<b>5.369.454,62</b>
	<b><u>BDMG</u></b>	<b><u>3.943.709,21</u></b>
8	<b>SOMMA INFRA</b>	<b>1.112.713,06</b>
9	<b>LEI 7.515/2017</b>	<b>2.830.996,15</b>
	<b><u>BANCO DO BRASIL</u></b>	<b><u>5.072.791,49</u></b>
10	<b>LEI 7.601/2018</b>	<b>3.986.290,41</b>
11	<b>LEI 7.625/2018</b>	<b>1.086.501,08</b>
	<b><u>INSS</u></b>	<b><u>599.922,42</u></b>
12	<b>LEI 7.367/2016</b>	<b>196.788,28</b>
13	<b>LEI 7.582/2018</b>	<b>403.134,14</b>
	<b><u>CEF</u></b>	<b><u>4.250.000,00</u></b>
14	<b>LEI 7.751/2019</b>	<b>4.250.000,00</b>
<b>TOTAL</b>		<b>31.825.322,62</b>

**POSIÇÃO DOS RESTOS A PAGAR PROCESSADOS EM 31.12.19**

<b>ÓRGÃO</b>	<b>Inscritos Exerc. Anteriores</b>	<b>Inscritos 31/12/2019</b>	<b>A Pagar</b>
<b>PREFEITURA</b>	<b>711.579,82</b>	<b>31.542.155,58</b>	<b>32.253.735,40</b>
<b>IPREM</b>	<b>-</b>	<b>2.961.105,51</b>	<b>2.961.105,51</b>
<b>CÂMARA</b>	<b>-</b>	<b>-</b>	<b>-</b>
<b>TOTAL</b>	<b>711.579,82</b>	<b>34.503.261,09</b>	<b>35.214.840,91</b>

**POSIÇÃO DOS RESTOS A PAGAR NÃO PROCESSADOS EM 31.12.19**

<b>ÓRGÃO</b>	<b>Inscritos Exerc. Anteriores</b>	<b>Inscritos 31/12/2019</b>	<b>A Pagar</b>
<b>PREFEITURA</b>	<b>11.387.466,94</b>	<b>36.759.009,80</b>	<b>48.146.476,74</b>
<b>IPREM</b>	<b>-</b>	<b>140.805,69</b>	<b>140.805,69</b>
<b>CÂMARA</b>	<b>-</b>	<b>35.000,00</b>	<b>35.000,00</b>
<b>TOTAL</b>	<b>11.387.466,94</b>	<b>36.934.815,49</b>	<b>48.322.282,43</b>

**DEMONSTRATIVO DA APLICAÇÃO NAS AÇÕES E SERVIÇOS PÚBLICOS  
DE SAÚDE - art. 7º LC nº 141/2012**

	<b>2018</b>	<b>2019</b>
<b>RECEITA BASE DE CÁLCULO</b>	248.685.988,48	282.150.110,21
<b>APLICAÇÃO DEVIDA (15%)</b>	37.302.898,27	42.322.516,53
<b>VALOR APLICADO</b>	69.140.076,02	78.050.340,66
<b>% APLICADO</b>	<b>27,80%</b>	<b>27,66%</b>
<b>APLICAÇÃO EXCEDENTE</b>	<b>31.837.177,75</b>	<b>35.727.824,13</b>

**DEMONSTRATIVO DA APLICAÇÃO NA MANUTENÇÃO E DESENV. DO ENSINO  
(Art.212 da C.F; Emenda Constitucional nº 53/06, leis nº 9.394/96 e 11.494/07)**

	<b>2018</b>	<b>2019</b>
<b>RECEITA BASE DE CÁLCULO</b>	255.053.125,90	288.965.300,43
<b>APLICAÇÃO DEVIDA (25%)</b>	63.763.281,48	72.241.325,11
<b>VALOR APLICADO</b>	75.422.371,25	75.773.607,00
<b>% APLICADO</b>	<b>29,57%</b>	<b>26,22%</b>
<b>APLICAÇÃO EXCEDENTE</b>	<b>11.659.089,77</b>	<b>3.532.281,89</b>

**DESPESA COM PESSOAL – PODER EXECUTIVO**

<b>ULTIMOS 12 MESES</b>	<b>3º QUAD.2018</b>	<b>3º QUAD.2019</b>
Receita Corrente Líquida (R\$)	384.620.867,13	454.459.197,77
( - ) Transf. Obrig. da União rel. às emendas individuais (V) (§ 13, art.166 CF)	1.907.926,00	3.480.065,00
<b>RCL Ajustada</b>	<b>382.712.941,13</b>	<b>450.979.132,77</b>
Despesa Total com Pessoal (R\$)	193.908.448,33	206.683.394,68
<b>% Aplicação</b>	<b>50,67%</b>	<b>45,83%</b>

**DESPESA COM PESSOAL - PODER EXECUTIVO P/FINS GERENCIAIS**

<b>ULTIMOS 12 MESES</b>	<b>3º QUAD.2018</b>	<b>3º QUAD.2019</b>
Receita Corrente Líquida (R\$)	384.620.867,13	454.459.197,77
( - ) Transf. Obrig. da União rel. às emendas individuais (V) (§ 13, art.166 CF)	1.907.926,00	3.480.065,00
( - ) ICMS recebimento por decisão judicial	0,00	10.706.607,01
( - ) Receita Cessão Onerosa Bônus Pré-sal	0,00	4.113.399,68
<b>RCL Ajustada</b>	<b>382.712.941,13</b>	<b>436.159.126,08</b>
Despesa Total com Pessoal (R\$)	193.908.448,33	206.683.394,68
<b>% Aplicação</b>	<b>50,67%</b>	<b>47,39%</b>



Despesa com Pessoal (Últimos 12 Meses)	
<b>DESPESA BRUTA COM PESSOAL (I)</b>	<b>228.919.255,88</b>
<i><b>Pessoal Ativo</b></i>	<i><b>179.213.312,40</b></i>
Vencimentos, Vantagens e Outras Desp. Variáveis	148.871.236,57
Obrigações Patronais	29.839.014,33
Benefícios Previdenciários	503.061,50
<i><b>Pessoal Inativo e Pensionistas</b></i>	<i><b>38.101.174,99</b></i>
Aposentadorias, Reserva e Reformas	31.184.588,37
Pensões	4.529.257,18
Outros Benefícios Previdenciários	2.387.329,44
Outras Despesas de Pessoal decor. Contratos de Terceiriz (§1º do art. 18 da LRF)	11.604.768,49
<b>DESPESAS NÃO COMPUTADAS (§ 1º do art. 19 da LRF) (II)</b>	<b>22.235.861,20</b>
Indeniz. por Demissão e Incentivo à Demissão Voluntária	1.477.698,01
Decor. Decisão Judicial de Período Anterior ao da Apuração	225.965,02
Despesas de Exercícios Anteriores de Período Anterior ao da Apuração	-
Inativos e Pensionistas com Recursos Vinculados	20.532.198,17
<b>DESPESA LÍQUIDA COM PESSOAL (III) = (I - II)</b>	<b>206.683.394,68</b>

<b>RESULTADO PRIMÁRIO 2019 - CÁLCULO STN</b>	<b>31/12/2019</b>
<b>RECEITAS CORRENTES ( I )</b>	<b>468.409.116,61</b>
Impostos, Taxas e Contribuições de Melhoria	87.983.729,67
Contribuições	29.913.134,34
Receita Patrimonial	45.499.160,78
Aplicações Financeiras ( II )	44.807.903,44
Outras Receitas Patrimoniais	691.257,34
Transferências Correntes	295.158.507,95
Demais Receitas Correntes	9.854.583,87
Outras Receitas Financeiras (III)	-
Receitas Correntes Restantes	-
<b>RECEITAS PRIMÁRIAS CORRENTES IV= (I-II-III)</b>	<b>423.601.213,17</b>
<b>RECEITA DE CAPITAL (V)</b>	<b>15.121.469,28</b>
Operações de Crédito (VI)	7.918.308,86
Amortizações de Empréstimos (VII)	48.663,50
Alienações de Bens	808.146,00
Receita de Alienações de Investimentos Temporários (VIII)	-
Receita de Alienações de Investimentos Permanentes (IX)	-
Outras Alienações de Bens	808.146,00
Transferência de Capital	6.346.350,92
Outras Receitas de Capital	-
<b>RECEITAS PRIMÁRIAS DE CAPITAL (X) = (V-VI-VII-VIII-IX)</b>	<b>7.154.496,92</b>
<b>RECEITA PRIMÁRIA TOTAL (XI) = (IV+X)</b>	<b>430.755.710,09</b>
<b>DESPESAS CORRENTES - (XII)</b>	<b>379.605.462,07</b>
Pessoal e Encargos Sociais	203.604.063,08
Juros e Encargos da Dívida (XIII)	1.249.616,20
Outras Despesas Correntes	174.751.782,79
<b>DESPESAS PRIMÁRIAS CORRENTES (XIV) = (XII-XIII)</b>	<b>378.355.845,87</b>
<b>DESPESAS DE CAPITAL – (XV)</b>	<b>24.670.577,71</b>
Investimentos	22.619.174,70
Inversões Financeiras	-
Concessão de Empréstimos (XVI)	-
Demais Inversões Financeiras	-
Amortização da Dívida (XVII)	2.051.403,01
<b>DESPESAS PRIMÁRIAS DE CAPITAL (XVIII) = (XV-XVI-XVII)</b>	<b>22.619.174,70</b>
<b>RESERVA DE CONTINGÊNCIA (XIX)</b>	<b>-</b>
<b>DESPESA PRIMÁRIA TOTAL (XX) = (XIV+XVIII)</b>	<b>400.975.020,57</b>
<b>RESULTADO PRIMÁRIO = (XI-XX)</b>	<b>29.780.689,52</b>
<b>META LDO/2019</b>	<b>(39.377.000,00)</b>

RREO - ANEXO 6 (LRF, art 53, inciso III) versão resumida

<b>RESULTADO NOMINAL METODOLOGIA TCEMG</b>	<b>31/12/2018 (a)</b>	<b>31/12/2019 (b)</b>
DÍVIDA CONSOLIDADA - DC (I)	22.958.409,52	31.825.322,62
DEDUÇÕES (II)	8.064.098,12	41.386.924,43
Disponibilidade de Caixa	8.064.098,12	41.386.924,43
Disponibilidade de Caixa Bruta	51.647.181,80	72.179.907,36
( - ) Restos a Pagar Processados (III)	44.986.283,82	32.253.735,40
Demais Haveres Financeiros	1.403.200,14	1.460.752,47
<b>DÍVIDA CONSOLIDADA LÍQUIDA (IV) = (I-II)</b>	<b>14.894.311,40</b>	<b>0,00</b>
<b>RESULTADO NOMINAL (c) =(b)-(a)</b>		<b>(14.894.311,40)</b>
<b>META LDO/2019</b>		<b>15.000.000,00</b>

*RREO - ANEXO 6 (LRF, art 53, inciso III) versão resumida*

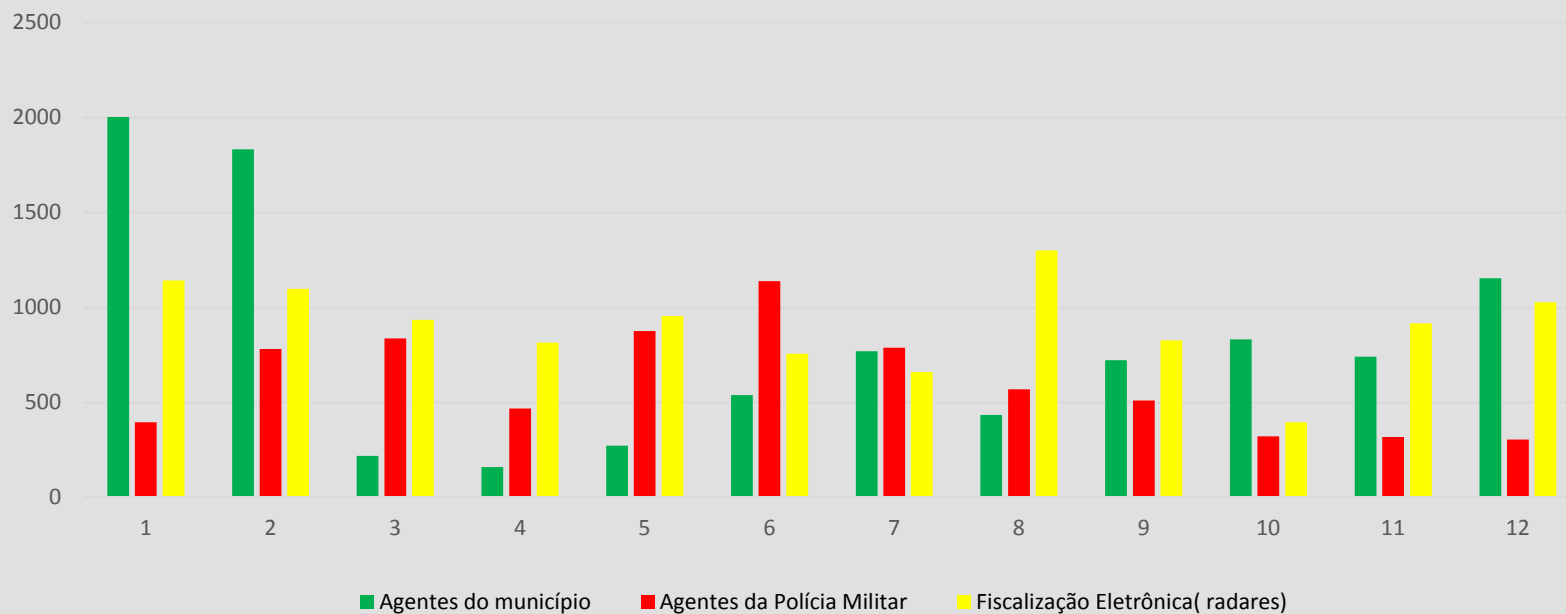
## RESUMO POSIÇÃO FINANCEIRA 2017 A 2019

2017	FONTE ORDINARIA	FONTE 1.01.0.0 (EDUC)	FONTE 1.02.0.0 (SAÚDE)	DEFICIT TOTAL
DISPONIBILIDADE FINANCEIRA	1.019.439,68	2.841.658,69	3.499.509,57	7.360.607,94
DESPESAS A PAGAR	29.415.589,45	5.986.701,04	11.227.587,70	46.629.878,19
DEFICIT/SUPERAVIT	(28.396.149,77)	(3.145.042,35)	(7.728.078,13)	(39.269.270,25)
2018	FONTE ORDINARIA	FONTE 1.01.0.0 (EDUC)	FONTE 1.02.0.0 (SAÚDE)	DEFICIT TOTAL
DISPONIBILIDADE FINANCEIRA	4.951.448,13	2.695.024,72	3.957.149,16	11.603.622,01
DESPESAS A PAGAR	27.898.159,28	6.787.804,92	10.626.065,38	45.312.029,58
DEFICIT/SUPERAVIT	(22.946.711,15)	(4.092.780,20)	(6.668.916,22)	(33.708.407,57)
2019	FONTE ORDINARIA	FONTE 1.01.0.0 (EDUC)	FONTE 1.02.0.0 (SAÚDE)	DEFICIT TOTAL
DISPONIBILIDADE FINANCEIRA	5.949.851,56	5.973.788,21	3.652.105,93	15.575.745,70
DESPESAS A PAGAR	14.762.464,02	5.338.438,69	6.161.892,41	26.262.795,12
DEFICIT/SUPERAVIT	(8.812.612,46)	635.349,52	(2.509.786,48)	(10.687.049,42)

**Autos de Infrações por data de registro – 2019**

	janeiro	fevereiro	março	abril	maio	junho	julho	agosto	setembro	outubro	novembro	dezembro	TOTAL
Agentes do município	2003	1832	218	160	273	539	769	434	722	832	740	1154	9.676
Agentes da Polícia Militar	395	781	837	468	875	1139	787	568	510	321	317	305	7.303
Fiscalização Eletrônica( radares)	1141	1097	934	815	955	756	659	1300	827	396	915	1027	10.822
<b>TOTAL</b>	<b>3.539</b>	<b>3.710</b>	<b>1.989</b>	<b>1.443</b>	<b>2.103</b>	<b>2.434</b>	<b>2.215</b>	<b>2.302</b>	<b>2.059</b>	<b>1.549</b>	<b>1.972</b>	<b>2.486</b>	<b>27.801</b>

**Autos de Infrações por data de registro – 2019**



Fonte: Secretaria Municipal de Trânsito

**DESPESA EMPENHADA COM RECURSOS DA MULTA DE TRÂNSITO – 2019**

<b>DESCRIÇÃO</b>	<b>VALOR</b>
Materiais e equipamentos para sinalização viária	2.310.821,03
Serviço processamento de autuações (GCT)	412.530,79
locação de software gerenciamento de infrações (Cia de Tecn.Informação)	218.345,00
Publicações, correios e internet	179.902,56
Locações de veículos	126.000,00
Aquisição de EPIs – equipamentos de proteção individual	1.109,00
Materiais de expediente (administrativo)	927,80
Livros didáticos para Projeto Educa Trânsito	125.743,20
Manutenção, recuperação e atualização de equipamentos de sinalização	232.000,00
Repasse à PMMG ( Convênio nº 01/2016)	120.000,00
<b>Total empenhado em 2019</b>	<b>3.727.379,38</b>
<b>Valor Liquidado em 2019</b>	<b>3.015.145,47</b>
<b>Valor pago em 2019</b>	<b>2.864.241,33</b>

The background features the coat of arms of Patos de Minas, which includes a central shield with a swan, a crown above it, and two cornucopias on either side. A red ribbon at the bottom contains the text 'PATOS DE MINAS' and the number '29'.

**AUDIÊNCIA PÚBLICA**

**DATA-BASE 31/12/2019**

***OBRIGADO!***

contatos: *contaspublicas@patosdeminas.mg.gov.br*

*contabilidade@patosdeminas.mg.gov.br*

**PORTAL DA TRANSPARÊNCIA DO MUNICÍPIO DE PATOS DE MINAS:  
[www.patosdeminas.mg.gov.br](http://www.patosdeminas.mg.gov.br)**